

objekt.plus

professionelles Bürosystem | Typenliste 2/2013

Deutschland | gültig ab 1. Mai 2013



Ausführungen in Kunststoffoberfläche/Holznachbildungen

Kombinationen Weiß/Oxido (Ausführungen 6790/6700 sind in einer Bestellung kombinierbar)				
Nr.:	Korpus:	Front:	Schreibtischplatte:	Kantenfarbe:
6790	Weiß	Weiß	Weiß	Braun/alufarbig
6700	Weiß	Oxido	Oxido	Braun/alufarbig

Kombinationsbeispiel Weiß/Quarzit

Kombinationen Weiß/Quarzit (Ausführungen 9090/9060/9000 sind in einer Bestellung kombinierbar)				
Nr.:	Korpus:	Front:	Schreibtischplatte:	Kantenfarbe:
9090	Weiß	Weiß	Weiß	Schwarz/alufarbig
9060	Weiß	Quarzit	Quarzit	Schwarz/alufarbig
9000	Weiß	Weiß	Quarzit	Schwarz/alufarbig

1. Type A77 Ausf. 9060
2. Type A67 Ausf. 9090
3. Type A79 Ausf. 9090
4. Type 568 Ausf. 9000
5. Type 548 Ausf. 9000
6. Type C44 r. Ausf. 9000 oder 9060
7. Gestellfarbe/Griff: HW

Kombinationen Weiß/Kernbuche Nb. (Ausführungen 9090/9010 sind in einer Bestellung kombinierbar)				
Nr.:	Korpus:	Front:	Schreibtischplatte:	Kantenfarbe:
9090	Weiß	Weiß	Weiß	Schwarz/alufarbig
9010	Weiß	Kernbuche Nachbildung	Kernbuche Nachbildung	Schwarz/alufarbig

Kombinationen Weiß/Ahorn Nb. (Ausführungen 9090/9070 sind in einer Bestellung kombinierbar)				
Nr.:	Korpus:	Front:	Schreibtischplatte:	Kantenfarbe:
9090	Weiß	Weiß	Weiß	Schwarz/alufarbig
9070	Weiß	Ahorn Nachbildung	Ahorn Nachbildung	Schwarz/alufarbig

Ausführungen: Korpus und Front Holz Nachbildungen				
Nr.:	Korpus:	Front:	Schreibtischplatte:	Kantenfarbe:
7100	Ahorn Nachbildung	Ahorn Nachbildung	Ahorn Nachbildung	Schwarz/alufarbig
1600	Kernbuche Nachbildung	Kernbuche Nachbildung	Kernbuche Nachbildung	Schwarz/alufarbig

Kombination Kernbuche Nachbildung/Quarzit				
Nr.:	Korpus:	Front:	Schreibtischplatte:	Kantenfarbe:
1660	Kernbuche Nachbildung	Quarzit	Quarzit	Schwarz/alufarbig



Bestellangabe für Gestell alufarbig mit Griffauswahl

Bestellangabe für Gestell Weiß mit Griffauswahl



FA – Reling-Griff / Gestell alufarbig
 HA – Bügelgriff / Gestell alufarbig
 KA – Reling-Griff / Gestell alufarbig




FW – Reling-Griff / Gestell Weiß
 HW – Bügelgriff / Gestell Weiß
 KW – Reling-Griff / Gestell Weiß



FA / FW
 Reling-Griff
 Metall
 alufarbig



HA / HW
 Bügelgriff
 Metall
 alufarbig



KA / KW
 Reling-Griff
 Metall
 alufarbig

Bestellangaben: 1. Programmnummer, 2. Ausführungsnummer, 3. Gestell- und Griffangabe, 4. Typennummern
 Beispiel: 184 9090 FW V10

Die Griffauswahl ist mit den Gestellfarben gekoppelt.

Oberböden sind optional und haben je nach Ausführungen Kanten in Schwarz/alufarbig oder Braun/alufarbig.

Schreibtischgestelle: Höhenverstellung 68 - 82 cm (Standardeinstellung 72,0 cm - Raster alle 2 cm)

4-Fußgestell
 Rohr weiß
 Höhenausschub
 alufarbig



Kufen-Fußgestell
 Rohr weiß
 Höhenausschub
 alufarbig



C-Fußgestell
 Säule weiß
 Höhenausschub
 und Kufe alufarbig



4-Fußgestell
 Rohr alufarbig
 Höhenausschub
 alufarbig



Kufen-Fußgestell
 Rohr alufarbig
 Höhenausschub
 alufarbig



C-Fußgestell Säule
 alufarbig
 Höhenausschub
 und Kufe alufarbig



Alle Füße mit Niveausgleich


Alle Füße mit Niveausgleich

Plattenkanten

passend zu Ausführungen
 oberer Streifen 10 mm
 Schwarz oder Braun
 unterer Streifen 12 mm
 alufarbig



Sockelvarianten bei Aktenschränke



Standardfuß (A)
 Höhe 2,4 cm
 (alle Aktenschränke mit
 Standardfuß haben ein A in
 der Bestellnummer)



Holzsockel (D)
 Höhe 4,5 cm
 (alle Aktenschränke mit
 Holzsockel haben ein D in
 der Bestellnummer)



Metallsockel (F)
 Höhe 4,5 cm
 (alle Aktenschränke mit
 Metallsockel haben ein F in
 der Bestellnummer) - Sockelfarbe grau

Weitere Informationen auf Seite 11

Schreibtisch mit Rechteckplatte inkl. Fußgestell wahlweise
 4-Fuß = V...
 Kufe = K...
 C-Fuß = C...
 Maße in cm
 Breite: 80,0 | 120,0 | 160,0 | 180,0
 Höhe: 68-82,0 | 68-82,0 | 68-82,0 | 68-82,0
 Tiefe: 80,0 | 80,0 | 80,0 | 80,0

Schreibtisch mit Freiformplatte inkl. Fußgestell wahlweise
 Anbau von Anbauteilen möglich
 Abb.: V17 l.
 Z
 180,0 | 200,0
 68-82,0 | 68-82,0
 80/100,0 | 80/100,0

Schreibtisch mit Freiformplatte inkl. Fußgestell wahlweise
 Abb.: V25 l.
 Z
 200,0
 68-82,0
 80/100,0

Nr.:	Preis	Nr.:	Preis	Nr.:	Preis	Nr.:	Preis	Nr.:	Preis	Nr.:	Preis
4-Fuß	V10	V11	V12	V13	V16 r. V17 l.	V18 r. V19 l.	V24 r. V25 l.				
Kufe	K10	K11	K12	K13	K16 r. K17 l.	K18 r. K19 l.	K24 r. K25 l.				
C-Fuß	C10	C11	C12	C13	C16 r. C17 l.	C18 r. C19 l.	C24 r. C25 l.				

Schreibtisch mit Freiformplatte inkl. Fußgestell wahlweise
 4-Fuß = V...
 Kufe = K...
 C-Fuß = C...
 Maße in cm
 Breite: 180,0 | 200,0
 Höhe: 68-82,0 | 68-82,0
 Tiefe: 80/100,0 | 80/100,0

Schreibtisch mit Freiformplatte inkl. Fußgestell wahlweise
 Winkel: 90 Grad
 Abb.: V29 l.
 Z
 160,0 | 180,0 | 200,0
 68-82,0 | 68-82,0 | 68-82,0
 80/120,0 | 80/120,0 | 80/120,0

Schreibtisch mit Freiformplatte inkl. Fußgestell wahlweise
 Winkel: 135 Grad
 Abb.: V45 l.
 Z
 217,0
 68-82,0
 80,0

Nr.:	Preis	Nr.:	Preis	Nr.:	Preis	Nr.:	Preis	Nr.:	Preis
4-Fuß	V20 r. V21 l.	V22 r. V23 l.	V28 r. V29 l.	V30 r. V31 l.	V32 r. V33 l.	V44 r. V45 l.			
Kufe	K20 r. K21 l.	K22 r. K23 l.	K28 r. K29 l.	K30 r. K31 l.	K32 r. K33 l.	K44 r. K45 l.			
C-Fuß	C20 r. C21 l.	C22 r. C23 l.	C28 r. C29 l.	C30 r. C31 l.	C32 r. C33 l.	C44 r. C45 l.			

Schreibtisch mit Freiformplatte inkl. Fußgestell wahlweise
 Winkel: 90 Grad
 Anbautisch: Tiefe 80 cm
 Abb.: V37 l.
 4-Fuß = V...
 Kufe = K...
 C-Fuß = C...
 Maße in cm
 Breite: 160,0 | 180,0 | 200,0
 Höhe: 68-82,0 | 68-82,0 | 68-82,0
 Tiefe: 80/200,0 | 80/200,0 | 80/200,0

Schreibtisch mit Freiformplatte inkl. Fußgestell wahlweise
 Winkel: 90 Grad
 Abb.: V51 l.
 Z
 160,0 | 180,0 | 200,0
 68-82,0 | 68-82,0 | 68-82,0
 80/120,0 | 80/120,0 | 80/120,0

Nr.:	Preis	Nr.:	Preis	Nr.:	Preis	Nr.:	Preis	Nr.:	Preis
4-Fuß	V36 r. V37 l.	V38 r. V39 l.	V40 r. V41 l.	V90 r. V51 l.	V91 r. V52 l.	V92 r. V53 l.			
Kufe	K36 r. K37 l.	K38 r. K39 l.	K40 r. K41 l.	K90 r. K51 l.	K91 r. K52 l.	K92 r. K53 l.			
C-Fuß	C36 r. C37 l.	C38 r. C39 l.	C40 r. C41 l.	C90 r. C51 l.	C91 r. C52 l.	C92 r. C53 l.			

Schreibtisch mit Freiformplatte inkl. Fußgestell wahlweise
 Anbautisch: Tiefe 60 cm
 Winkel: 90 Grad
 Abb.: V/K/C76 l.
 4-Fuß = V...
 Kufe = K...
 C-Fuß = C...
 Maße in cm
 Breite: 160,0 | 180,0 | 200,0
 Höhe: 68-82,0 | 68-82,0 | 68-82,0
 Tiefe: 80/200,0 | 80/200,0 | 80/200,0

Stehstisch passend zum Kufen-Fuß
 inkl. Auflagebeschlag
 (nur in Ausf. 6790, 6700, 9090, 9060, 9000 lieferbar)
 neu!

Nr.:	Preis	Nr.:	Preis	Nr.:	Preis
4-Fuß	V94 r. V76 l.	V95 r. V77 l.	V96 r. V78 l.		
Kufe	K94 r. K76 l.	K95 r. K77 l.	K96 r. K78 l.	K01	K02
C-Fuß	C94 r. C76 l.	C95 r. C77 l.	C96 r. C78 l.		

Anbautische Verkettungsplatten

Freiformplatte mit Stützfuß

Freiformplatte mit 2 Stützfüßen

Freiformplatte mit 2 Stützfüßen

Verkettungsplatte 90 Grad 1 Stützfuß

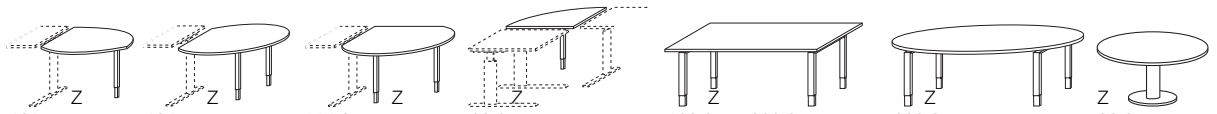
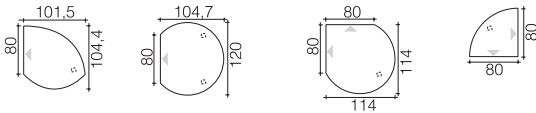
Konferenztisch mit Rechteckplatte Individuelle Sondermaße auf Anfrage!

Konferenztisch mit Ovalplatte

Konferenztisch mit Rundplatte Fuß alufarbig

Konferenztische

Abb.=070 r.



Maße in cm	Breite	101,5	104,7	114,0	80,0	180,0	200,0	220,0	90,0
		68-82,0	68-82,0	68-82,0	68-82,0	72,0	72,0	72,0	72,0
Best.-Nr.:	Höhe	104,4	120,0	114,0	80,0	100,0	100,0	100,0	90,0
		070 r.	072	073	062	295	296	297	650
	Tiefe								90,0

Preis für alle Ausf.

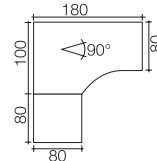
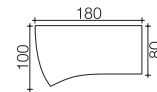
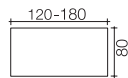
Schreibtische mit C-Fußgestell, stufenlose, elektrische Höhenverstellung

Schreibtisch mit Rechteckplatte

(alle elektrisch verstellbaren Schreibtische sind für Unterbautypen 563 und 561 nicht geeignet)

Schreibtisch mit Freiformplatte

Schreibtisch mit Freiformplatte



Maße in cm	Breite	120,0	140,0	160,0	180,0	180,0	180,0	180,0	180,0
		68-118,0	68-118,0	68-118,0	68-118,0	68-118,0	68-118,0	68-118,0	68-118,0
Best.-Nr.:	Höhe	80,0	80,0	80,0	80,0	100/80,0	100/80,0	100/80,0	100/80,0
		651	652	653	654	656 r.	655 l.	660 r.	659 l.
	Tiefe								

Preis für alle Ausf.

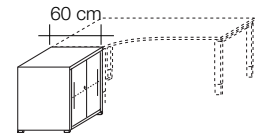
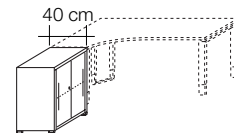
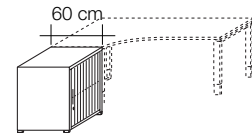
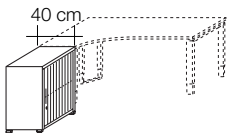
Anstellchränke Tiefe 40 cm

Anstellchränke passend zu einstellbaren Schreibtischhöhen inkl. Oberboden passend zur Schreibtischplatte Anbau an 40/60 cm tiefe Schreibtischseiten 1 Jalousiefront (Höhenunterschied zu anderen Aktenschränken beachten)

Anstellchränke passend zu einstellbaren Schreibtischhöhen inkl. Oberboden passend zur Schreibtischplatte Anbau an 40/60 cm tiefe Schreibtischseiten 2 Schiebetüren mit Schloß (Höhenunterschied zu Aktenschränken/Anstellcontainern beachten)

Abb.: 6A2 r.

Abb.: 9A2 r.



Jalousiefarbe:	Maße in cm	Breite	alufarbig	weiß A	alufarbig	weiß A	A	A
			80,0	80,0	80,0	80,0	80,0	80,0
Kante Schwarz/aluf.	Höhe	Tiefe	6A2 r.	6A4 r.	9A2 r.	9A4 r.	OU1	9U1
			6A1 l.	6A3 l.	9A1 l.	9A3 l.		
			80,0	72,3	60,0	80,0	72,3	60,0

Preis für alle Ausf.

Schreibtisch-zubehör

Kabeldurchlass für Schreibtische Kunststoff alufarbig D. 6 cm

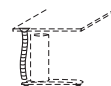
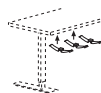
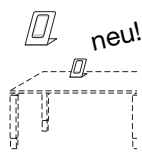
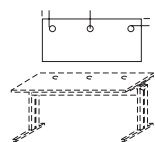
Smartphonehalter mit Haftoberfläche Metall Edelfarbig

Kabelbefestigung Kunststoffklemmen Packeinheit 3 Stück


Kabelrüssel für vertikale Kabelverteilung

Metall-Kabelkanal horizontal mit Zugentlastung

Doppelsteckdose mit 2 m Zuleitung und Schükostecker silberfarbig



für Schreibtischbreite 80 cm 120 cm 160 cm 180 cm



Maße in cm	Breite	links	Mitte	rechts	10,5	21,5	L. ca.70,0	65,0	105,0	145,0	165,0	17,5
		821	822	823	849	14,5	1,5					8,0
Best.-Nr.:	Höhe				11,0	2,0						8,0

Preis für alle Ausf.

Schreibtisch-container mit Zentralverriegelung und Einschubdämpfung

Rollcontainer
1 Materialauszug
1 Schubkasten Stahl mit SE+Softclose
1 Auszug für Hängeregister

Rollcontainer
1 Materialauszug
3 Schubkasten Stahl mit SE+Softclose





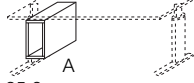
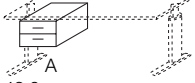
Rollcontainer
1 Materialauszug
1 Schubkasten Stahl mit SE+Softclose
1 Auszug für Hängeregister

Rollcontainer
1 Materialauszug
3 Schubkasten Stahl mit SE+Softclose

PC-Halter zur Befestigung unter der Schreibtischplatte
x= Innenmaße:
Breite: 21,8 cm
Höhe: 46,1 cm
Tiefe: 74,7 cm
nicht montierbar bei Schreibtischen K24/K25, V24/V25, C24/C25

Schubkasten zur Befestigung unter der Schreibtischplatte

Auszüge mit Metallzarge

						
Maße in cm	Breite 43,1 Höhe 53,7 Tiefe 57,7	Breite 43,1 Höhe 53,7 Tiefe 57,7	Breite 43,1 Höhe 53,7 Tiefe 79,0	Breite 43,1 Höhe 53,7 Tiefe 79,0	25,6 50,0 76,6	43,0 31,8 76,7
Best.-Nr.:	549	548	539	538	563	561

Preis für alle Ausf.

Schreibtisch-container mit Zentralverriegelung und Einschubdämpfung

Anstellcontainer
1 Materialauszug
2 Schubkästen Stahl mit SE+Softclose
1 Vollauszug für Hängeregister

Anstellcontainer
1 Materialauszug
4 Schubkästen Stahl mit SE+Softclose

Materialschale verschiebbar

Trennstege für Schubkästen
2 quer
3 längs (für 79,0 cm tiefe Container)

Trennstege für Schubkästen
2 Stück

Ablage für DIN-A4-Papier
Stück verstellbar

4 Containerrollen speziell für Parkettboden geeignet


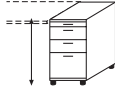







Auszüge mit Metallzarge

obere Platte der Anstellcontainer ist passend zur Schreibtischplatte

obere Platte der Anstellcontainer ist passend zur Schreibtischplatte

(nicht für Rollcontainer 549 und 539)

Zubehör

									
Höhenverstellung:	ohne A	mit Steckfüße 2 cm A	ohne A	mit Steckfüße 2 cm A	Schubkasteneinsätze für Schreibtischcontainer				
Maße in cm	Breite 43,1 Höhe 72,0 Tiefe 80,0	72-78,0	Breite 43,1 Höhe 72,0 Tiefe 80,0	72-78,0	22,5 3,5 33,5	862	863	864	990
Kante Schwarz/aluf.	568	598	569	599	861	862	863	864	990

Preis für alle Ausf.




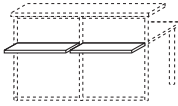
Thekenelemente Ausf. Weiß, Ablageflächen: wie Schreibtischplatte

Thekenelement mit Tischplatte und 2 Rundfüßen gerade Form, anbaufähig

Thekenelement nach außen gebogen inkl. Tisch mit 2 Rundfüßen

Verbindungselement 90 Grad inkl. Tischplatte nur als Zwischenelement nutzbar

Taschenablage für Thekenelement gerade 2-teilig Ausführung: wie Schreibtischplatten

										
Maße in cm	Breite 80,0 Höhe 106,0 Tiefe 90,0	120,0 106,0 90,0	180,0 106,0 90,0	186,7 106,0 90,0						
Best.-Nr.:	621	622	623	624	664	666	192	193	194	195

Preis für alle Ausf.

Thekenelemente Ausf. Weiß, Ablageflächen: wie Schreibtischplatte

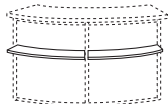
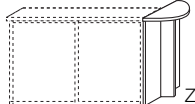
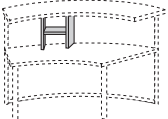
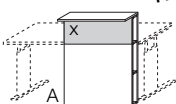
Taschenablage für Thekenelement nach außen gebogen 2-teilig

Abschlußteil für Thekenelemente Ausführung: Platte wie Schreibtischplatte

Facheinteilung für Thekenelemente alufarbig Ablagefläche A4

Counter - Empfangstresen x Farbe wie Front

(nur in Ausführung 6790, 6700, 9090, 9060 lieferbar)

				
Maße in cm	Breite 2,2 Höhe 20,0	für Type 664 45,0 106,0 90,0	34,8 22,5 22,9	80,0 106,0 30,0
Best.-Nr.:	196	198	199	609

Preis für alle Ausf.

	Regal 1 E.-Boden	Aktenschrank 1 Tür 1 E.-Boden	Aktenschrank 4 Auszüge	Regal 1 E.-Boden	Aktenschrank 1 Tür 1 E.-Boden	Regal 1 E.-Boden	Aktenschrank 2 Türen 1 E.-Boden	Schubkasten- schrank 4 Auszüge
		Abb.= A14 r.			Abb.= A18 r.			
Breite:	40,0	40,0	40,0	60,0	60,0	80,0	80,0	80,0
Höhe:	74,5/76,5	74,5/76,5	74,5/76,5	74,5/76,5	74,5/76,5	74,5/76,5	74,5/76,5	74,5/76,5
Tiefe:	40,0	41,9	41,9	40,0	41,9	40,0	41,9	41,9
	Nr.: Preis	Nr.: Preis	Nr.: Preis	Nr.: Preis	Nr.: Preis	Nr.: Preis	Nr.: Preis	Nr.: Preis
Kunstst.Fuß	A12	A14 r. A13 l.	A15	A16	A18 r. A17 l.	A19	A20	A85
Holzsockel	D12	D14 r. D13 l.	D15	D16	D18 r. D17 l.	D19	D20	D85
Metallsokel	F12	F14 r. F13 l.	F15	F16	F18 r. F17 l.	F19	F20	F85

	2 Auszüge mit Zentralverriegelung für A4-Hänge- register	Regal 2 E.-Böden	Aktenschrank 1 Tür 2 E.-Böden	Schubkasten- schrank 4 Auszüge	Regal 2 E.-Böden	Aktenschrank 1 Tür 2 E.-Böden	Regal 2 E.-Böden
			Abb.= A26 r.			Abb.= A30 r.	
Höhenunter- schied: Fußhöhe 2,5 cm Sockelhöhe 4,5 cm							
Breite:	80,0	40,0	40,0	40,0	60,0	60,0	80,0
Höhe:	74,5/76,5	110,5/112,5	110,5/112,5	110,5/112,5	110,5/112,5	110,5/112,5	110,5/112,5
Tiefe:	41,9	40,0	40,0	41,9	40,0	41,9	40,0
	Nr.: Preis	Nr.: Preis	Nr.: Preis	Nr.: Preis	Nr.: Preis	Nr.: Preis	Nr.: Preis
Kunstst.Fuß	A21	A24	A26 r. A25 l.	A27	A28	A30 r. A29 l.	A31
Holzsockel	D21	D24	D26 r. D25 l.	D27	D28	D30 r. D29 l.	D31
Metallsokel	F21	F24	F26 r. F25 l.	F27	F28	F30 r. F29 l.	F31

	Aktenschrank 2 Türen 2 E.-Böden	Schubkasten- schrank 6 Auszüge	3 Auszüge mit Zentralverriegelung für A4-Hänge- register	Aktenschrank 2 Türen	Regal 2 E.-Böden x 1 Boden fest	Aktenschrank 1 Tür 2 E.-Böden x 1 Boden fest	Schubkasten- schrank 4 Auszüge
						Abb.= A38 r.	
Breite:	80,0	80,0	80,0	80,0	40,0	40,0	40,0
Höhe:	110,5/112,5	110,5/112,5	110,5/112,5	110,5/112,5	146,5/148,5	146,5/148,5	146,5/148,5
Tiefe:	41,9	41,9	41,9	41,9	40,0	41,9	41,9
	Nr.: Preis	Nr.: Preis	Nr.: Preis	Nr.: Preis	Nr.: Preis	Nr.: Preis	Nr.: Preis
Kunstst.Fuß	A32	A86	A33	A34	A37	A38 r. A39 l.	A40
Holzsockel	D32	D86	D33	D34	D37	D38 r. D39 l.	D40
Metallsokel	F32	F86	F33	F34	F37	F38 r. F39 l.	F40

	Regal 2 E.-Böden x 1 Boden fest	Aktenschrank 1 Tür 2 E.-Böden x 1 Boden fest	Regal 2 E.-Böden x 1 Boden fest	Aktenschrank 2 Türen 1 E.-Boden	Aktenschrank 2 Türen 2 Vitrintüren (Alurahmen Glasoptik satiniert) 1 Glasboden	Aktenschrank 2 Türen 2 E.-Böden x 1 Boden fest
		Abb.= A44 r.				
Breite:	60,0	60,0	80,0	80,0	80,0	80,0
Höhe:	146,5/148,5	146,5/148,5	146,5/148,5	146,5/148,5	146,5/148,5	146,5/148,5
Tiefe:	40,0	41,9	40,0	41,9	41,9	41,9
	Nr.: Preis	Nr.: Preis	Nr.: Preis	Nr.: Preis	Nr.: Preis	Nr.: Preis
Kunstst.Fuß	A43	A44 r. A45 l.	A48	A49	A50	A51
Holzsockel	D43	D44 r. D45 l.	D48	D49	D50	D51
Metallsokel	F43	F44 r. F45 l.	F48	F49	F50	F51

	Regal 4 E.-Böden x 1 Boden fest	Aktenschrank 1 Tür mit Schloss 4 E.-Böden x 1 Boden fest	Regal 2 E.-Böden 4 Auszüge	Aktenschrank 2 Türen, 1 Vitrinentür (Alurahmen Glasoptik satinert) 1 Glasboden 2 E.-Böden Abb.= A72 r.	Regal 4 E.-Böden x 1 Boden fest	Aktenschrank 1 Tür mit Schloss 4 E.-Böden x 1 Boden fest	Aktenschrank 2 Türen, 1 Vitrinentür (Alurahmen Glasoptik satinert) 1 Glasboden 2 E.-Böden Abb.= A76 r.
Breite:	40,0	40,0	40,0	40,0	60,0	60,0	60,0
Höhe:	218,5/220,5	218,5/220,5	218,5/220,5	218,5/220,5	218,5/220,5	218,5/220,5	218,5/220,5
Tiefe:	40,0	41,9	41,9	41,9	40,0	41,9	41,9
Nr.:	A67	A68 r. A69 l.	A70	A72 r. A71 l.	A73	A74 r. A75 l.	A76 r. A77 l.
Preis							
Kunstst.Fuß	A67	A68 r. A69 l.	A70	A72 r. A71 l.	A73	A74 r. A75 l.	A76 r. A77 l.
Holzsockel	D67	D68 r. D69 l.	D70	D72 r. D71 l.	D73	D74 r. D75 l.	D76 r. D77 l.
Metallsockel	F67	F68 r. F69 l.	F70	F72 r. F71 l.	F73	F74 r. F75 l.	F76 r. F77 l.

	Regal 4 E.-Böden x 1 Boden fest	2 Türen 1 Tür mit Schloss 4 E.-Böden x 1 Boden fest	Aktenschrank 4 Türen, 2 Vitrinentüren (Alurahmen Glasoptik satinert) 1 Glasboden 2 E.-Böden	Aktenschrank 4 Türen 3 E.-Böden	Aktenschrank 2 Türen, 2 Auszüge mit Zentralverriegelung für A4-Hängeregister 2 E.-Böden	Kleiderschrank 2 E.-Böden 1 Stangenauszug	Kleiderschrank 1 E.-Boden 1 Kleiderstange (nur in Ausf. 6790, 6700, 9090, 9060, 9000 lieferbar)
Breite:	80,0	80,0	80,0	80,0	80,0	80,0	80,0
Höhe:	218,5/220,5	218,5/220,5	218,5/220,5	218,5/220,5	218,5/220,5	218,5/220,5	218,5/220,5
Tiefe:	40,0	41,9	41,9	41,9	41,9	60,0	60,0
Nr.:	A78	A79	A80	A81	A82	1A6	A99
Preis							
Kunstst.Fuß	A78	A79	A80	A81	A82	1A6	A99
Holzsockel	D78	D79	D80	D81	D82	1D6	D99
Metallsockel	F78	F79	F80	F81	F82	1F6	F99

	Eck-Aktenschrank mit Innenbeleuchtung 2 Türen 5 Eckböden	Schwebetürschrank 2-türig, 3 Fächer in Ordnerhöhe, 1 Fach in CD-Höhe	Schwebetürschrank 2-türig mit Rahmenfront, 3 Fächer in Ordnerhöhe, 1 Fach in CD-Höhe (Rahmen wie Korpus) (nur in Ausf. 6790, 6700, 9090, 9060, 9000 lieferbar)	Schwebetürschrank 2-türig mit Rahmenfront, 5 Fächer in Ordnerhöhe, 1 Fach in CD-Höhe, 1 Schloss (kein Oberboden möglich) (Rahmen wie Korpus)	Türdämpfer mit Selbststeinzug für Schwebetüren (nachträglich einbaubar)	Funktionselement mit Rehcontainer und Regalelement mit 2 Apothekerauszügen	
Breite:	100,0	160,0	160,0	160,0	200,0	80,0	80,0
Höhe:	218,5/220,5	146,5/148,5	146,5/148,5	218,5/220,5	218,5/220,5	184,5/116,0	184,5/116,0
Tiefe:	41,9/100,0	40,0	40,0	40,0	40,0	41,9/161,0	41,9/161,0
Nr.:	1A7	1A0	0A0	1A4	1A5	909	A97
Preis							
Kunstst.Fuß	1A7	1A0	0A0	1A4	1A5	909	A97
Holzsockel	1D7	1D0	0D0	1D4	1D5	909	D97
Metallsockel	1F7	1F0	0F0	1F4	1F5	909	F97

	Oberböden für bauseitige Montage auf Aktenelemente Kantenfarbe nach Ausführung Plattenfarbe wie Front										passend für Multifunktionschrank 1A7, 1D7, 1F7		passend für Kleiderschrank A99, D99, F99	
	Breite	40,0	60,0	80,0	100,0	120,0	140,0	160,0	200,0	bis 240,0	100,0/42,1	80,0	80,0	
Höhe	2,2	2,2	2,2	2,2	2,2	2,2	2,2	2,2	2,2	2,2	2,2	2,2	2,2	
Tiefe	42,1	42,1	42,1	42,1	42,1	42,1	42,1	42,1	42,1	42,1	42,1/100,0	41/43	62,1	
Kante nach Ausf.	140	141	142	143	144	156	145	147	146	148	148	152	152	
Preis für alle Ausf.														

	Jalousieschrank 1 E.-Boden 1 Schloß frei stellbar!	Jalousieschrank 2 E.-Böden 1 Mittelseite 1 Schloß frei stellbar!	Jalousieschrank 2 E.-Böden 1 Schloß frei stellbar!	Jalousieschrank 4 E.-Böden 1 Mittelseite 1 Schloß frei stellbar!	Jalousieschrank 3 E.-Böden, 1 Boden fest, 1 Schloß
	Jalousiefarbe weiß Abb.= 2A6 r.	Jalousiefarbe weiß Abb.= 3A0 r.	Jalousiefarbe weiß Abb.= 3A8 r.	Jalousiefarbe weiß Abb.= 4A2 r.	Jalousiefarbe weiß
Breite:	80,0	120,0	80,0	120,0	80,0
Höhe:	74,5/76,5	74,5/76,5	110,5/112,5	110,5/112,5	218,5/220,5
Tiefe:	40,0	40,0	40,0	40,0	40,0
	Nr.: Preis	Nr.: Preis	Nr.: Preis	Nr.: Preis	Nr.: Preis
Kunstst.Fuß	2A6 r. 2A5 l.	3A0 r. 2A9 l.	3A8 r. 3A7 l.	4A2 r. 4A1 l.	5A0
Holzsockel	2D6 r. 2D5 l.	3D0 r. 2D9 l.	3D8 r. 3D7 l.	4D2 r. 4D1 l.	5D0
Metallsockel	2F6 r. 2F5 l.	3F0 r. 2F9 l.	3F8 r. 3F7 l.	4F2 r. 4F1 l.	5F0

Beimöbel	Jalousieschrank 1 E.-Boden 1 Schloß frei stellbar!	Jalousieschrank 2 E.-Böden 1 Mittelseite 1 Schloß frei stellbar!	Jalousieschrank 2 E.-Böden 1 Schloß frei stellbar!	Jalousieschrank 4 E.-Böden 1 Mittelseite 1 Schloß frei stellbar!	Jalousieschrank 3 E.-Böden, 1 Boden fest, 1 Schloß
	Jalousiefarbe alufarbig Abb.= 2A4 r.	Jalousiefarbe alufarbig Abb.= 2A8 r.	Jalousiefarbe alufarbig Abb.= 3A6 r.	Jalousiefarbe alufarbig Abb.= 4A0 r.	Jalousiefarbe alufarbig
Höhenunterschied: Fußhöhe 2,5 cm Sockelhöhe 4,5 cm					
Breite:	80,0	120,0	80,0	120,0	80,0
Höhe:	74,5/76,5	74,5/76,5	110,5/112,5	110,5/112,5	218,5/220,5
Tiefe:	40,0	40,0	40,0	40,0	40,0
	Nr.: Preis	Nr.: Preis	Nr.: Preis	Nr.: Preis	Nr.: Preis
Kunstst.Fuß	2A4 r. 2A3 l.	2A8 r. 2A7 l.	3A6 r. 3A5 l.	4A0 r. 3A9 l.	4A9
Holzsockel	2D4 r. 2D3 l.	2D8 r. 2D7 l.	3D6 r. 3D5 l.	4D0 r. 3D9 l.	4D9
Metallsockel	2F4 r. 2F3 l.	2F8 r. 2F7 l.	3F6 r. 3F5 l.	4F0 r. 3F9 l.	4F9

Beimöbel	Aktenelement Frontrahmen Weiß 1 E.-Boden x Farbe wie Front (nur in Ausführung 6790, 6700, 9090, 9060, 9000 lieferbar)	Aufsatzelement Frontrahmen Weiß Glas = Klarglas ESG 1 Glasboden (nur in Ausführung 6790, 6700, 9090, 9060, 9000 lieferbar)	Garderobenelement 2 Böden, 1 Kleiderstange, 2 Schubkästen (nur in Weiß) 1 Seite offen als Garderobe Frontaufdoppelung 3-teilig Abb.= A90 r. x = Farbe wie Front (nur in Ausführung 6790, 6700, 9090, 9060 lieferbar)	Sideboard mit Schiebefront 2 E.-Böden, 1 Mittelseite Schiebefront läuft vor Korpuskanten (kein Oberboden möglich) (nur in Ausführung 6790, 6700 9090, 9060 lieferbar)
Breite:	80,0	80,0	60,0	160,0
Höhe:	74,5/76,5	72,0	218,5/220,5	74,5/76,5
Tiefe:	41,9	41,9	40,0	43,4
	Nr.: Preis	Nr.: Preis	Nr.: Preis	Nr.: Preis
Kunstst.Fuß	A93	214	A90 r. A91 l.	7A0
Holzsockel	D93	214	D90 r. D91 l.	7D0
Metallsockel	F93	214	F90 r. F91 l.	7F0

Beimöbel	Aktenschrank 2 Schiebetüren 1(2) E.-Boden 1 Schloß 1 Mittelseite bei 120/160 cm	Aktenschrank 2 Schiebetüren 2(4) E.-Boden 1 Schloß 1 Mittelseite bei 120/160 cm
Breite:	80,0	80,0
Höhe:	74,5/76,5	110,5/112,5
Tiefe:	40,0	40,0
	Nr.: Preis	Nr.: Preis
Kunstst.Fuß	OA1	OA4
Holzsockel	OD1	OD4
Metallsockel	OF1	OF4

Beimöbel		Hängeelement mit Klappe nach oben zu öffnen	Hängeelement mit Klappe nach unten zu öffnen	Hängeelement mit Schiebefront	Bücherboard mit Wandhalter	Aktenschrank auf Rollen	Sideboard
		max. Belastung 25 kg. (kein zusätzlicher Oberboden möglich)	max. Belastung 25 kg.	max. Belastung 25 kg. (nur in Ausführung 6790, 6700, 9090, 9060 lieferbar)	max. Belastung 25 kg.	2 Schiebetüren 1 E.-Boden 1 Schloß	Plattenkante 2-farbig nach Ausf. 2 Türen 2 Schubkästen mit SE+Softclose 1 offenes Fach mit Kabeldurchlaß X = Innenmaße: Breite: 59,4 cm Höhe: 33,0 cm Tiefe: 38,3 cm
Maße in cm	Breite Höhe Tiefe	80,0 36,0 41,9	80,0 36,0 41,9	160,0 36,0 43,4	40,0 2,2 25,0	80,0 84,0 40,0	140,0 74,5 41,9
Best.-Nr.:		U50	U55	U56	901 902 903 904	OR1	155

Preis für alle Ausf.

Aufsatzelemente		Aufsatzelement offen mit Rückwand	Aufsatzelement 1 Tür	Aufsatzelement offen mit Rückwand	Aufsatzelement 1 Tür	Aufsatzelement offen mit Rückwand	Aufsatzelement 2 Türen	Aufsatzelement offen mit Rückwand	Aufsatzelement 2 Türen
		Alle Aktenschränke mit Kunststoff-Fuß sind nach Demontage der Füße stapelbar	Abb.=U02 r.		Abb.=U06 r.				
Maße in cm	Breite Höhe Tiefe	40,0 36,0 40,0	40,0 36,0 41,9	60,0 36,0 40,0	60,0 36,0 41,9	80,0 36,0 40,0	80,0 36,0 41,9	80,0 72,0 40,0	80,0 72,0 41,9
Best.-Nr.:		U01	U02 r. U03 l.	U04	U06 r. U05 l.	U07	U08	U19	U20

Preis für alle Ausf.

Beleuchtung		Einbauleuchte mit Akku und mit Bewegungsmelder	Ladegerät für Einbauleuchte Nr.: 910	Glasrückwand, satiniert mit RGB-Beleuchtung inkl. 2 m Zuleitung, 16 Farben in 4 Steuerungsoptionen mit Dimmungsfunktion (ACHTUNG: Fernbedienung 914 separat mitbestellen.)	Einbauleuchte mit RGB-Beleuchtung inkl. 2 m Zuleitung, 16 Farbe in 4 Steuerungsoptionen mit Dimmungsfunktion (ACHTUNG: Fernbedienung 914 separat mitbestellen.)	Funk Fernbedienung inkl. RGB Controller und 4 m Zuleitung. Anschluß für bis zu 6 RGB Einbau- oder Glasrückwandleuchten und LED Steckertrafo, 30W
Maße in cm	Breite Höhe Tiefe			34,5 28,3 2,5	4 Watt	
Best.-Nr.:		910	911	912	913	914

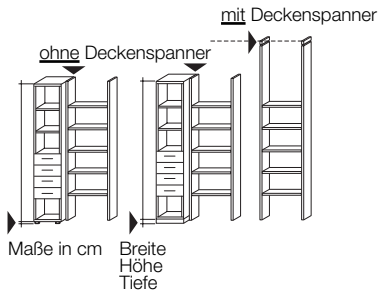
Preis für alle Ausf.

Beleuchtung Beimöbel		LED Aufbauleuchte inkl. Steckertrafo und Fußschalter (nicht für Schiebetürschränke)	LED-Beleuchtung für leuchtende Glasboden-vorderkante Farbton blau passend für Vitrinen mit Glasböden	Trafo für LED-Beleuchtung mit Fußschalter für max. 6 LED-Leuchten	Stehpult Jalousiefront 1 Schubkasten Abdeckplatte ausklappbar Abdeckplatte immer wie Schreibtischplatte! Schubkasten-Front immer wie Korpusfarbe!	Schubkasteneinsatz buchenfarbig
Maße in cm	Breite Höhe Tiefe	1 Leuchte 10 VA	1 Leuchte		50/100,0 103,0 53,7	25,0 7,0/5,0 30,0
Best.-Nr.:		950	923	924	937	865

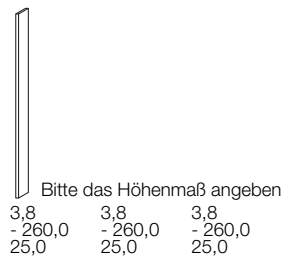
Preis für alle Ausf.

Stollensystem Tiefe 25 cm

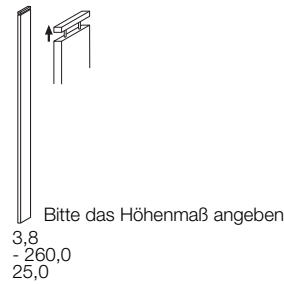
Stollenhöhen werden nach Ihren Maßangaben passend auf Höhe geschnitten.
(Maßangaben unbedingt erforderlich)




Stollen in Korpusfarbe ohne Deckenspanner



Stollen in Korpusfarbe mit Deckenspanner



Konstruktionsböden in Korpusfarbe für Stollensystem Tiefe 25 cm

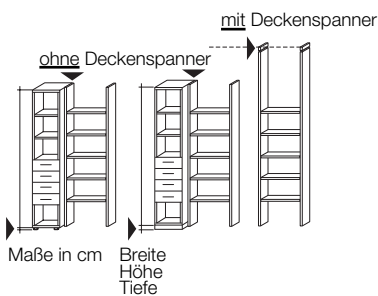


Best.-Nr.:	940 i.	941 M.	942 r.	943 i.	944 M.	945 r.	946	947	948	949
------------	--------	--------	--------	--------	--------	--------	-----	-----	-----	-----

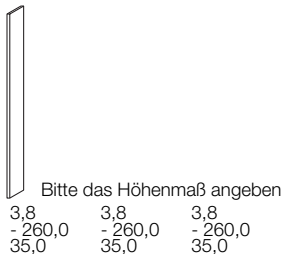
Preis für alle Ausf.

Stollensystem Tiefe 35 cm

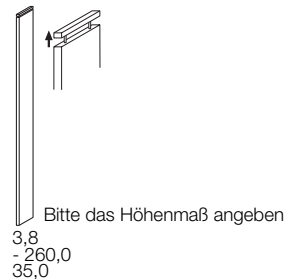
Stollenhöhen werden nach Ihren Maßangaben passend auf Höhe geschnitten.
(Maßangaben unbedingt erforderlich)




Stollen in Korpusfarbe ohne Deckenspanner



Stollen in Korpusfarbe mit Deckenspanner



Konstruktionsböden in Korpusfarbe für Stollensystem Tiefe 35 cm



Best.-Nr.:	956 i.	957 M.	958 r.	959 i.	960 M.	961 r.	970	971	972	973
------------	--------	--------	--------	--------	--------	--------	-----	-----	-----	-----

Preis für alle Ausf.

Zwischenbauelemente für Stollensystem

Tiefen- Ausgleichsboden für den Übergang von Stollentiefe 35 cm auf Tiefe 25 cm

Tiefe: links 35 cm rechts 25 cm
Tiefe: links 25 cm rechts 35 cm

Stollen-Zwischenbauelement
1 Tür

Abb. = 112 r.

Stollen-Zwischenbauelement
2 Schubkästen

Abb. = 114

Stollen-Zwischenbauelement
2 Türen

Abb. = 115

Stollen-Zwischenbauelement
4 Schubkästen

Abb. = 116

Stollen-Zwischenbauelement
1 Tür
1 E.-Boden

Abb. = 118 r.

Stollen-Zwischenbauelement
1 Tür
1 E.-Boden

Abb. = 122 r.

Stollen-Zwischenbauelement
2 Türen
1 E.-Boden

Abb. = 212

Maße in cm	Breite	Höhe	Tiefe	Maße in cm	Breite	Höhe	Tiefe	Maße in cm	Breite	Höhe	Tiefe	Maße in cm	Breite	Höhe	Tiefe	Maße in cm	Breite	Höhe	Tiefe	Maße in cm	Breite	Höhe	Tiefe	Maße in cm	Breite	Höhe	Tiefe	Maße in cm	Breite	Höhe	Tiefe	Maße in cm	Breite	Höhe	Tiefe
	40,0	2,2	35/25,0		40,0	2,2	25/35,0		40,0	36,4	41,9		40,0	36,4	41,9		80,0	36,4	41,9		40,0	72,0	41,9		40,0	72,0	41,9		60,0	72,0	41,9		80,0	72,0	41,9
Best.-Nr.:	974	975		112 r.	113 l.	114	115	116	118 r.	117 l.	122 r.	121 l.	212																						


Preis für alle Ausf.

Zubehör

Individuelle Schließzylinder bis zu 20 unterschiedliche Schließzylinder möglich.

Beispiel:
3 x gleichschließend = 3 x Nr. 3151
3 x verschiedenschließend = je 1 x Nr. 3151, 3152, 3153

Bei Bestellung Zylinder-Nr. angeben



Stangenschloß für Türen ohne Schloß Montage werkseits (nicht bei Glastüren einsetzbar)



1 Schloß

Schreibtischplatten ohne Unterbau für individuelle Nutzung



80,0 2,2 80,0
120,0 2,2 80,0
160,0 2,2 80,0
180,0 2,2 80,0

Einzelfüße für individuelle Nutzung Stützfuß Metall (Oval) höhenverstellbar, Farben siehe Ausführungen



68,0-82,0 D=6,0

Einlegeböden für Aktenschränke



für Breite 40,0
für Breite 60,0
für Breite 80,0

Best.-Nr.:	880	881	150	151	153	154	101	895	896	897
------------	-----	-----	-----	-----	-----	-----	-----	-----	-----	-----

Preis für alle Ausf.

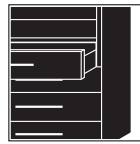
Produktinformation



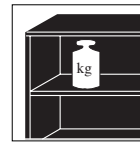
Geprüfte Sicherheit für Schreibtische, Schreibtischcontainer und Aktenschränke (Ohne GS-Zeichen: Weiße Schreibtischplatten, Schreibtische mit elektrischer Höhenverstellung).



Alle Glastüren sind aus Einscheiben-Sicherheitsglas (ESG).



Schubkästen laufen auf Qualitäts-Unterflurauszügen mit gedämpftem Selbsteinzug.



Alle Schreibtische sind nach DIN belastbar. Fachbericht 147/2006-06) Schränke und Regalböden sind nach DIN belastbar. (68874/Teil 1)



Möbelemente sind aus E1-Spanplatten mit beidseitig melaminharzbeschichteter Oberfläche. (Fachbericht 147/2006-06) Ecken und Kanten sind nach DIN-Normen gerundet.



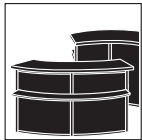
Türen haben einstellbare Metall-Weitwinkelscharniere mit einem Öffnungswinkel von 270 Grad.



Schreibtisch-Rollcontainer sind mit Zentralverriegelung, Auszugssperre und Kippsicherung ausgestattet. Belastungswerte nach DIN-Norm.



Maximale Beinfreiheit. Durchgehende Trägerholme ermöglichen große Eck-Kombinationen mit nur einem Eckfuß.



Empfangstheken als Anbausystem in geraden und gebogenen Formen.




Konferenztische in verschiedenen Größen und Formen.




Alle Schreibtische sind von 68-82 cm Höhenverstellbar und durch Justierschrauben in den Füßen standfest.



Aufbauleuchten und verschiedene LED-Leuchten für Aktenschränke und Regale.



Beleuchtungseffekte mit LED-Glas-kantenbeleuchtungen.



Oberböden (optional), Plattenstärke 22 mm, Kanten 2-farbig.



Eckschrank für Akten und 2 Kleiderschränke in verschiedenen Tiefen.




Das Stollensystem ist frei im Raum planbar. Stollen haben keine Standardhöhe und werden auf Kundenmaß zugeschnitten.



Stollen sind beidseitig mit einer Dickkante verarbeitet und haben unter der Standfläche Boden-Ausgleichsschrauben.



Stollen sind wahlweise mit oder ohne Deckenspanner lieferbar.



Stollen und Böden gibt es in 2 Tiefen. Durch Ausgleichsböden sind beide Tiefen kombinierbar.

Stapelelemente/Raumteiler:



Korpusteile sind mit stabilen 8 mm Sichrückwänden ausgestattet und können auch als Raumteiler verwendet werden. Aktenschränke mit Kunststoff-Füßen sind nach Demontage der Kunststoff-Füße stapelbar. Stollen werden nach Höhenangabe passend auf Maß geschnitten. Bei allen Stapelkombinationen gibt es immer eine passende Endhöhe

